

ИНСТРУКЦИЯ ПО УСТАНОВКЕ И ЗАПУСКУ

Инструкция по установке.....	2
1.1. Запуск программы установки конфигурации	2
1.2. Установка конфигурации.....	3

ИНСТРУКЦИЯ ПО УСТАНОВКЕ

1.1. ЗАПУСК ПРОГРАММЫ УСТАНОВКИ КОНФИГУРАЦИИ

Решение представляет собой совокупность платформы "1С:Предприятие 8" и конфигурации "WMS Логистика. Управление складом". Платформа "1С:Предприятие 8.3" выполняет общие функции (управляет работой конфигурации, обеспечивает доступ к данным), а в конфигурации определены все возможные структуры хранимых данных и правила их обработки для конкретной программы. Ваши данные будут храниться в информационной базе, которая создается на основе конфигурации.

Требования к системе соответствуют системным требованиям к "1С:Предприятие 8", представленным на сайте <http://v8.1c.ru/requirements/>.

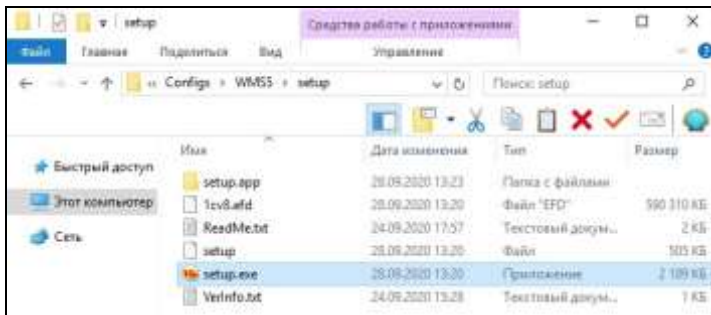
Конфигурацию "WMS Логистика. Управление складом" можно установить при наличии установленной программы "1С:Предприятие 8". Рекомендуемая к использованию версия платформы "1С:Предприятие 8.3" для каждого релиза конфигурации указывается в файле readme.txt.

Важно!

Если платформа "1С:Предприятие 8" установлена, следует убедиться, что версия установленной платформы не ниже версии, указанной в файле readme.txt для данного релиза конфигурации. Если версия установленной платформы ниже версии, указанной в файле, рекомендуется обновить платформу.

Программы установки и обновления setup.exe находятся в каталоге platform\setup. Порядок установки платформы "1С:Предприятие 8" можно найти в соответствующем руководстве пользователя.

Программу установки конфигурации можно запустить с помощью файла setup.exe из каталога \configs\WMS5\setup\ из дистрибутива поставки.



1.2. УСТАНОВКА КОНФИГУРАЦИИ

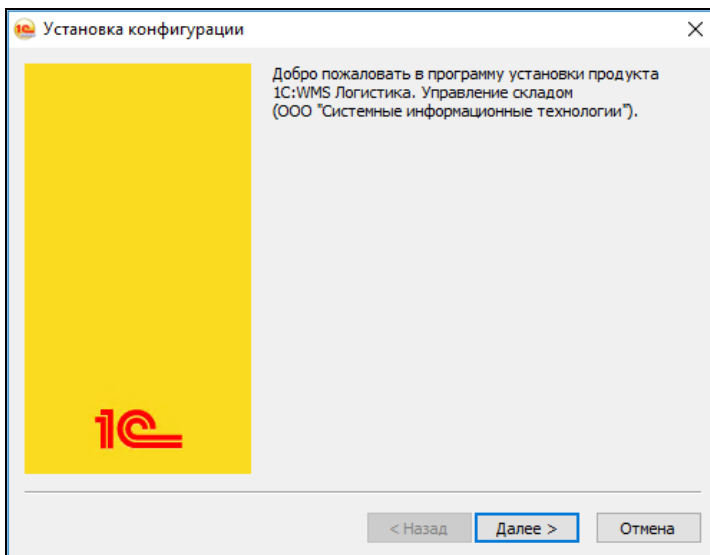
После запуска программы установки:

- Необходимо нажать на кнопку **Далее>** для продолжения установки, либо на кнопку **Отмена** для отмены установки;
- Программа установки предлагает выбрать каталог на жестком диске, куда будет устанавливаться конфигурация.

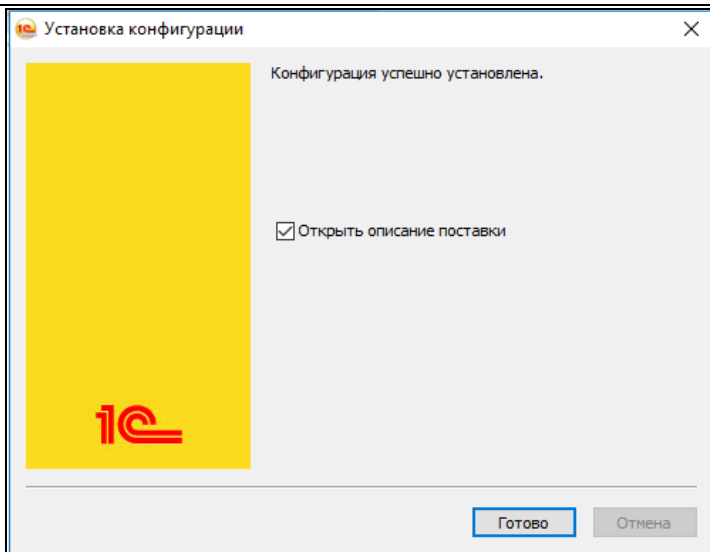
Вы можете использовать каталог, предложенный программой установки, или ввести другой каталог. Рекомендуется не изменять предлагаемый каталог, т.к. в этом случае программа установки выполнит создание конфигураций-шаблонов;

Примечание

При добавлении новой информационной базы в список информационных баз из этого каталога будут выбираться конфигурации-шаблоны (подробнее смотрите книгу "1С:Предприятие 8. Руководство по установке и запуску", раздел Ведение списка информационных баз). В случае изменения предлагаемого имени каталога установки, установленные конфигурации могут быть использованы для работы, но возможность создания информационных баз по шаблону будет утрачена.



- После указания имени каталога нажмите кнопку **Далее**> для продолжения установки. Если каталог установки не существует, программа установки создаст его;



- В том случае, если в указанном каталоге для установки конфигурации уже существуют подкаталоги с установленной ранее конфигурацией, программа сообщает о найденной конфигурации и повторно запрашивает о необходимости установки в данный каталог. В случае подтверждения будет произведена перезапись файлов конфигурации;
- Если в указанном каталоге не установлена конфигурация, программа начнет копирование файлов конфигурации "WMS Логистика. Управление складом" в указанный каталог;
- После окончания установки выводится финальное состояние окна программы установки, в котором необходимо нажать кнопку **Готово**.

Дальнейшие действия по запуску конфигурации описаны в книге "1С:Предприятие 8. Руководство по установке и запуску".