

1С:Предприятие 8. Управление торговлей алкогольной продукцией

Инструкция по эксплуатации

Москва
Фирма "1С"
2026

ЛИНИЯ КОНСУЛЬТАЦИЙ

+7 (495) 660-14-66

Сервисное обслуживание программных продуктов, содержащих конфигурацию "Управление торговлей алкогольной продукцией", а также поддержка пользователей в части работы с платформой "1С:Предприятие" осуществляется по договору Информационно-технологического сопровождения (1С:ИТС или 1С:КП) с дополнительным тарифным планом 1С:Комплекта поддержки – 1С:КП Отраслевой 2-й Категории.

Информационно-технологическое сопровождение – официальная поддержка, которую фирма «1С» совместно со своими партнерами оказывает пользователям программ "1С:Предприятие" на регулярной, и непрерывной основе. Официальная поддержка включает в себя Сервисы 1С:ИТС и услуги официальных партнеров фирмы «1С».

Подробную информацию обо всех Сервисах "1С" см. на портале 1С:ИТС по адресу <https://portal.1c.ru/>. Подробнее о составе и условиях 1С:ИТС, 1С:КП и 1С:КП Отраслевой можно прочитать на страницах www.its.1c.ru/about и <https://portal.1c.ru/app/branch>.

В комплект основной поставки "1С:Управление торговлей алкогольной продукцией" включаются купоны на льготное сопровождение по договору Информационно-технологического сопровождения и по 1С:КП Отраслевой. Стоимость льготного периода сопровождения включена в стоимость поставки. То есть, после регистрации комплекта и оформления льготного периода сопровождения, пользователь имеет право пользоваться официальной поддержкой без дополнительной оплаты на срок льготного периода.

Номер телефона линии консультаций фирмы "1С" +7 (495) 956-11-81, адрес электронной почты v8@1c.ru.

В части, относящейся к работе непосредственно с конфигурацией "Управление торговлей алкогольной продукцией" техническую поддержку оказывает партнер-разработчик компания "КТ:Алкоголь" с 9:00 до 18:00 по московскому времени, кроме суббот, воскресений и праздничных дней (по распорядку московских предприятий):

- название сервиса в системе 1С-Коннект: ЛК 1С:Управление торговлей алк. продукцией
- телефон линии консультаций: +7 (495) 660-14-66
- адрес электронной почты: hline@kt-alkogol.ru
- система электронной коммуникации "Skype": kt-alkogol.

Пользователи получают обновления по платформе "1С:Предприятие", конфигурациям "Управление торговлей" и "Управление торговлей алкогольной продукцией", через партнеров-франчайзи, разработчика и на сайте "1С" в разделе интернет-поддержки пользователей: <https://releases.1c.ru/>.

По окончании льготного периода сопровождение по платформе "1С:Предприятие", конфигурациям "Управление торговлей" и "Управление торговлей алкогольной продукцией" осуществляется на платной основе. Для его получения необходимо на платной основе оформить договор Информационно-технологического сопровождения и 1С:КП Отраслевой.

Для оформления договора Информационно-технологического сопровождения и 1С:КП Отраслевой обращайтесь к обслуживающему вас партнеру или к рекомендованным фирмой "1С" Центрам Сопровождения и Сервис-партнерам в Вашем регионе, со списком можно ознакомиться на странице <http://its.1c.ru/zakaz>.

МЫ ВСЕГДА РАДЫ ВАМ ПОМОЧЬ!

Данная книга является частью описания программного продукта "1С:Предприятие 8. Управление торговлей алкогольной продукцией", который представляют собой совокупность типовой конфигурации "Управление торговлей" на платформе "1С:Предприятие 8" и конфигурации (прикладного решения) "Управление торговлей алкогольной продукцией".

Издание не является полной документацией по программному продукту. Для использования продукта необходимо наличие других книг, включенных в комплект поставки:

По технологической платформе "1С:Предприятие 8":

- "1С:Предприятие 8.3. Руководство пользователя". Книга содержит описание общих приемов работы с программными продуктами системы "1С:Предприятие 8".
- "1С:Предприятие 8.3. Руководство администратора". В книгу входят сведения об установке платформы и административной настройке системы.
- "1С:Предприятие 8.3. Руководство разработчика". Книга содержит сведения по разработке прикладных решений в системе "1С:Предприятие 8.3", в том числе описание синтаксиса встроенного языка и языка запросов. Книга необходима для изменения конфигурации под особенности учета конкретной организации.

По типовой конфигурации:

- 1С:Предприятие 8. Конфигурация "Управление торговлей". Редакция 11.5. Описание конфигурации

Документация по платформе "1С:Предприятие 8" и типовой конфигурации "Управление торговлей" в электронном виде доступна пользователям при соблюдении условий сопровождения на сайте Информационно-технологического сопровождения its.1c.ru в соответствующих разделах:

- [Инструкции по разработке на 1С – Платформа 1С:Предприятие. Документация;](#)
- [Инструкции по учету в программах 1С – Документация для пользователей 1С.](#)

Оглавление

Глава 1	8
Настройка параметров учета	8
1.1. Настройка параметров учета алкоголя.....	8
1.2. Необходимые права для работы с алкогольной подсистемой.....	9
Глава 2	11
Нормативно-справочная информация	11
2.1. Алкогольные характеристики организации.....	11
2.1.1. Лицензии организации	11
2.1.2. Пункты разгрузки организации	12
2.1.3. Склады	12
2.2. Алкогольные характеристики контрагентов.....	13
2.2.1. Лицензии контрагентов.....	13
2.2.2. Пункты разгрузки контрагентов	13
2.3. Алкогольные характеристики номенклатуры.....	13
2.3.1. Ввод информации о видах номенклатуры	14
2.3.2. Алкогольные параметры номенклатуры для товаров.....	14
2.3.3. Партии алкоголя	15
2.3.4. Механизм учета партий алкоголя.....	15
2.4. Справочники алкогольного подсистемы.....	16
2.4.1. Виды алкогольной продукции	16
2.4.2. Значения реквизитов проведения	16
2.4.3. Виды сопроводительных документов	16
2.4.4. Минимальные цены на товары	16
2.4.5. Диапазоны специальных марок	17
2.5. Документы.....	17
2.5.1. Приобретение товаров и услуг	17
2.5.2. Таможенная декларация на импорт.....	18
2.5.3. Реализация алкогольной продукции	18
2.5.4. Возврат от покупателя.....	19
2.5.5. Отчет о производстве продукции	19
2.5.6. Отчет об импорте продукции.....	19

2.5.7.	Маркировка алкогольной продукции.....	20
Глава 3	21
Работа с УТМ ЕГАИС	21
3.1	Требования к работе с блоком интеграции с ЕГАИС	23
3.2	Настройки пользователя.....	23
3.3	Настройка параметров учета ЕГАИС.....	23
3.4	Классификаторы ЕГАИС	23
3.4.1	Классификатор организаций ЕГАИС.....	23
3.4.2	Классификатор алкогольной продукции ЕГАИС	24
3.4.3	Классификатор справок А и Б	24
3.4.4	Классификатор расширенной информации справок А и Б	24
3.5	Сопоставление Объектов ЕГАИС и объектов ИС	25
3.5.1	Соответствие организаций ЕГАИС и контрагентов.....	25
3.5.2	Соответствие алкогольной продукции ЕГАИС и номенклатуры.....	25
3.5.3	Соответствие справок А и Б и серий.....	26
3.5.4	Соответствия документов ЕГАИС и учетных документов	26
3.6	Запросы ЕГАИС.....	26
3.6.1	Загрузка классификаторов и остатков	26
3.6.2	Обработка запросов.....	29
3.7	Загрузка документов из ЕГАИС	29
3.8	Постановка на баланс ЕГАИС	29
3.9	Списание алкогольной продукции ЕГАИС	29
3.10	Формирование отчета о производстве продукции	30
3.11	Документ "Отчет об импорте продукции ЕГАИС"	30
3.12	Формирование Товарно-транспортных накладных ЕГАИС	31
3.13	Запрос на отмену проведения	31
3.14	Документ "Фиксация остатков ЕГАИС"	32
3.15	Отчет "Остатки и обороты ЕГАИС"	32
3.16	Отчет "Сверка остатков 1С и ЕГАИС"	32
3.17	Отчет "Сверка фактических остатков ЕГАИС и данных регистра "Остатки ЕГАИС"	32
3.18	Уведомление о начале оборота АП	33
3.19	Учет ФСМ	33

3.19.1	НСИ по учету ФСМ	33
3.19.2	Документы ФСМ	34
Глава 4	41
Регламентированная отчетность	41
4.1	Декларирование оборотов алкогольной продукции	41
Глава 5	43
Сервисные возможности	43
5.1	Механизм быстрой печати	43
5.2	Отчеты для контроля	45
5.2.1	Контроль просроченных договоров	45
5.2.2	Контроль сроков действия использованных лицензий	45
5.2.3	Анализ документооборота ЕГАИС	46
5.2.4	Отчеты по регистру алкогольных оборотов	47
5.2.5	Продажи по группам продукции	48

ГЛАВА 1

НАСТРОЙКА ПАРАМЕТРОВ УЧЕТА

1.1. НАСТРОЙКА ПАРАМЕТРОВ УЧЕТА АЛКОГОЛЯ

Настройка параметров учета алкогольной подсистемы производится в разделе **КТ-2000 Алкоголь – Сервис – Настройка параметров учета**. На закладке **Общие настройки** указывается способ заполнения адреса доставки.

На закладке **Учетная политика организации** имеются несколько закладок. На закладке **Общие параметры** размещен флаг **Заполнять лицензии по видам продукции**.

При его установке заполнение лицензий для деклараций будет подбираться по виду продукции. Это требуется при поступлении в одном документе товаров с разным видом продукции по разным лицензиям. Например, это производители вина, имеющие разные

лицензии на определенные виды винной продукции. Для такого контрагента лицензии должны быть введены с указанием вида продукции.

Режим сопоставления строк товаров и серий определяет порядок отражения строк товаров в печатной форме. Также можно определить свертку одинаковых строк документа при печати.

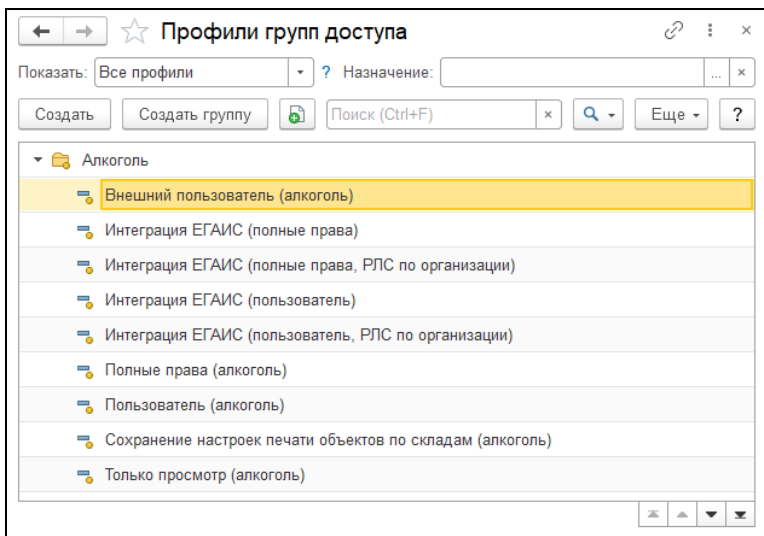
В разделе **Настройки проведения и оперативного контроля** имеется настройка **Режим контроля цен**, которая предусмотрена для настроек контроля минимальных цен.

Имеется настройка для отражения входящих дат документов и использования дат перехода прав собственности.

Также имеется раздел для настройки отражения движений при ордерной схеме документооборота.

1.2. НЕОБХОДИМЫЕ ПРАВА ДЛЯ РАБОТЫ С АЛКОГОЛЬНОЙ ПОДСИСТЕМОЙ

Право на просмотр данных алкогольной подсистемы предоставляет обязательная роль **Чтение (алкоголь)**, на работу с подсистемой - **Пользователь (алкоголь)**. При вводе нового пользователя необходимо назначить эту роль каждому пользователю. Роль **Полные права (алкоголь)** предназначена для выполнения сервисных операций.



Персональные настройки пользователя вынесены в раздел **КТ – 2000: Алкоголь – Сервис**.

В группу настроек входят те значения, которые по умолчанию будут подставляться при оформлении документов или отображаться на форме документа, настройки по размещению ключа защиты, способу печати.

ГЛАВА 2

НОРМАТИВНО- СПРАВОЧНАЯ ИНФОРМАЦИЯ

2.1. АЛКОГОЛЬНЫЕ ХАРАКТЕРИСТИКИ ОРГАНИЗАЦИИ

Для ввода данных по лицензированию организации предназначены справочник **Лицензии** и **Пункты разгрузки**. Ввод этих данных можно произвести в справочнике организации на закладке **Алкоголь**.

2.1.1. Лицензии организации

На закладке **Лицензии** вводятся все лицензии организации. Одну из списка можно задать как основную по кнопке **Установить основной**. Тогда она будет автоматически заполняться при оформлении документов.

В лицензии необходимо заполнить реквизиты по регистрации лицензии, задать тип лицензии.

Закладку **Виды алкогольной продукции, на которые выдана лицензия** необходимо заполнять, если имеются разные лицензии на разные виды продукции. В случае одной на все виды продукции заполнять не требуется.

Можно перейти в определенный пункт разгрузки по их списку внизу.

2.1.2. Пункты разгрузки организации

На закладке **Пункты разгрузки** отображается список пунктов разгрузки, соответствующих адресу лицензии. Можно добавить новый, один из них установить основным.

В реквизите **Наименование** заполняется наименование, удобное для выбора в списке пунктов разгрузки.

В реквизите **Полное наименование** заполняется наименование для вывода в декларации, если пункт разгрузки является обособленным подразделением, в реквизите **Основная лицензия** выбирается соответствующая ему лицензия. Для отражения в печатных формах необходимо заполнить отправителя и должность. Реквизит **Адрес пункта разгрузки** вводится из классификатора адресов. Реквизиты дом, корпус, квартира имеют списки выбора вариантов наименования.

2.1.3. Склады

В справочнике склада на закладке **Алкоголь** можно указать пункт разгрузки для того чтобы в документах при указании склада реквизит документа **Пункт разгрузки** заполнялся автоматически.

2.2. АЛКОГОЛЬНЫЕ ХАРАКТЕРИСТИКИ КОНТРАГЕНТОВ

В справочнике контрагента на закладке **Алкоголь** вводятся дополнительные реквизиты по лицензируемой деятельности по оборотам с алкогольной продукцией. На закладке **Лицензии** вводится список лицензий.

2.2.1. Лицензии контрагентов

Оформление лицензий контрагентов аналогично оформлению лицензий организации. Есть возможность указать дату в реквизите **Прекращена** в случае прекращения действия лицензии контрагента досрочно.

2.2.2. Пункты разгрузки контрагентов

Ввод данных в справочнике **Пункт разгрузки** для контрагентов аналогичен вводу пункта разгрузки организации. Для обособленных подразделений важно заполнить реквизит **Полное наименование** для отражения в декларации об оборотах алкогольной продукции.

2.3. АЛКОГОЛЬНЫЕ ХАРАКТЕРИСТИКИ НОМЕНКЛАТУРЫ

Информация обо всех товарах, услугах и работах, включаемых в оформляемые на предприятии документы, вводится в справочник **Номенклатура** (раздел **НСИ и администрирование – НСИ**).

Все позиции в справочнике **Номенклатура** можно классифицировать по видам номенклатуры и группам с учетом специфики предприятия.

Использование классификации по видам номенклатуры позволяет быстро отобрать нужные позиции номенклатуры по

различным параметрам объектов (дополнительным реквизитам, свойствам, характеристикам и т. д.). Возможности учета конкретной позиции во многом определяются тем, к какому виду номенклатуры она отнесена. Использование классификации по видам номенклатуры позволяет создавать для товаров одного вида обобщенный список характеристик, набор дополнительных свойств, определять политику учета серий товаров.

Классификация по группам упростит работу и ускорит поиск нужной позиции в справочнике. Конкретные позиции номенклатуры при этом следует вносить внутрь соответствующих групп.

Товар может приниматься и отгружаться в различных упаковках. При этом для разных товаров могут применяться одинаковые наборы упаковок (штуки, коробки, паллеты и т. д.).

2.3.1. Ввод информации о видах номенклатуры

Информация обо всех видах номенклатуры, используемых на предприятии, заполняется в справочнике **Виды номенклатуры** (раздел **НСИ и администрирование – НСИ – Классификаторы номенклатуры**).

2.3.2. Алкогольные параметры номенклатуры для товаров.

Для ввода алкогольных параметров номенклатуры необходимо в справочнике номенклатуры заполнить закладку **Алкоголь**.

Необходимо ввести значения в реквизитах **Крепость** в градусах спирта, **Емкость** в литрах за единицу хранения.

Далее выбрать значение из списка **Тип продукции**. Для реквизита **Вид продукции** необходимо выбрать значение из классификатора **Виды алкогольной продукции** для декларирования.

Для номенклатуры спирта необходимо указать тип продукции – **Спирт**, указать сорт спирта.

2.3.3. Партии алкоголя

Ведение учета по сериям номенклатуры обязательно для алкогольной продукции. Серия номенклатуры соответствует партии поступления алкогольной продукции и заполняется в документе выпуска продукции или поступления товара.

Включение ведения учета по сериям устанавливается в виде номенклатуры.

2.3.4. Механизм учета партий алкоголя.

При оформлении поступления продукции документами **Поступление товара и услуг** для покупаемого товара или документом **Выпуск продукции и выполнение работ** для произведенной продукции указывается серия номенклатуры с параметрами алкогольной партии.

Для производимой и импортируемой продукции оформляется документ **Маркировка алкогольной продукции**. В результате чего в серию номенклатуры продукции записывается диапазон оклейки специальными марками.

Также серия номенклатуры указывается во всех документах по остальным движениям товара. Механизм заполнения их будет зависеть от указанного типа политики учета серий.

Остатки товаров по сериям можно посмотреть в отчете **Ведомость по сериям номенклатуры**.

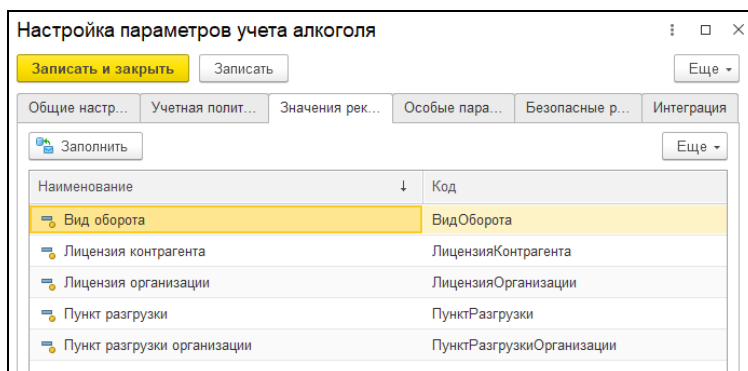
Если в серии номенклатуры указаны сроки годности, то можно пользоваться отчетом **Остатки товаров по срокам годности**.

2.4. СПРАВОЧНИКИ АЛКОГОЛЬНОГО ПОДСИСТЕМЫ

2.4.1. Виды алкогольной продукции

Этот справочник используется для формирования деклараций по оборотам алкоголя. Реквизит **Локальный код** отражается в коде продукции в декларациях.

2.4.2. Значения реквизитов проведения



При начале работы в системе по кнопке **Заполнить** каждый вид реквизита заполнится списком настроек.

2.4.3. Виды сопроводительных документов

Справочник предназначен для хранения данных по сопроводительной документации к партии алкогольного товара. Непосредственно в справочнике можно прикрепить файл сканированного изображения документа по кнопке **Присоединенные файлы**.

2.4.4. Минимальные цены на товары

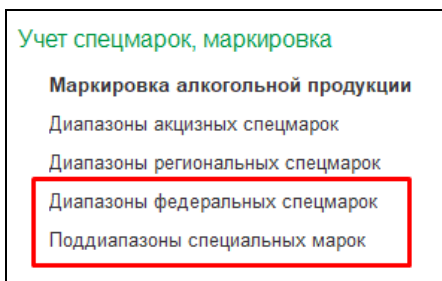
Для работы оперативного контроля минимальных цен при проведении документа реализации необходимо включить

настройки по меню **КТ-2000: Алкоголь — Сервис — Настройка параметров учета** на закладке **Учетная политика организации — Режим контроля цен.**

Также в настройках дополнительных прав пользователя необходимо установить флаг **Контролировать минимальные цены алкогольной продукции.** Данные по минимальным ценам находятся в регистре сведений по меню **КТ-2000: Алкоголь — Классификаторы — Установка минимальных цен на алкогольную продукцию.** По кнопке **Заполнить** происходит заполнение актуального списка.

2.4.5. Диапазоны специальных марок

Для ведения учета специальных марок имеется справочник диапазонов и поддиапазонов специальных марок. Они расположены по меню **КТ-2000 Алкоголь – Учет спецмарок, маркировка.**



2.5. ДОКУМЕНТЫ

2.5.1. Приобретение товаров и услуг

В документе приобретения алкогольной продукции для корректного отражения данных в регистре накопления

Алкогольные товары организаций (бухгалтерский учет) должны быть заполнены реквизиты на закладке **Алкоголь**.

2.5.2. Таможенная декларация на импорт

Для поступления импортного товара в соглашении с поставщиком реквизит **Операция** должен иметь значение **Импорт**.

2.5.3. Реализация алкогольной продукции

Для корректного отражения движений алкогольной продукции в документе должны быть заполнены и сохранены реквизиты на закладке **Алкоголь**.

Реализация товаров и услуг УТ00-000003 от 20.05.2022 17:01:52

Основное Соответствия документов ЕГАИС и учетных документов Транспортная информация

Провести и закрыть [Иконки] ЗДО - Печать - Отчеты - ЕГАИС - @айпы

Основное Товары (2) Доставка Дополнительно Интеграция с ЕГАИС **Алкоголь**

Лицензии и пункты разгрузки

Лицензия организации:	ОП 009997 (17.05.21-01.07.25)	ОП 009997 (17.05.21-01.07.25) 125319, Москва г, вн.тер.г. муниципальный округ Аэропорт, пр...
Пункт отгрузки организации:	Пункт разгрузки Москва г, Ленинградский пр-кт.Б4	Москва г, вн.тер.г. муниципальный округ Сокольники, ул Большая Остроумовская, д. 43, к. 1, помещ. 42
Пункт разгрузки:	ООО Алкоголь КТ	ОП 24354564 (20.05.22-20.05.25)
Лицензия контрагента:	ОП 24354564 (20.05.22-20.05.25)	ОП 24354564 (20.05.22-20.05.25)
Транспорт:	Транспортная часть не заполнена x
Дата фиксации в ЕГАИС:	...	Номер заказа: [Поле]
Номер фиксации в ЕГАИС:	[Поле]	Номер приема: [Поле]

[Ввести уведомление на спирт и спиртосодержащую продукцию](#) [Физические объемы спирта](#) (свыше 60%)

Учитывать акциз: Нефасованная продукция:

Эти данные могут подставляться в документ автоматически, если они в справочнике помечены как основные или **Пункт разгрузки** контрагента указан в договоре. Ввод данных по гиперссылке **Физические объемы спирта** необходимо вводить только для позиций номенклатуры спирта, т.е. для номенклатуры, у которой реквизит **Тип продукции** имеет значение **Спирт**. Эти данные будут использоваться в формировании декларации об оборотах.

2.5.4. Возврат от покупателя

С 01.06.2016 года вступил в силу Федеральный закон от 05.04.2016 № 101-ФЗ, по которому прямо предусмотрено, что налоговая база, исчисленная налогоплательщиком по операциям реализации произведенной им алкогольной и (или) подакцизной спиртосодержащей продукции, на объем указанной продукции, возвращенной покупателем, не уменьшается.

Возникает ситуация, требующая контроля продажи возвращенной продукции для того, чтобы не начислять акциз повторно. Для реализации этой задачи можно создать склад для возврата, на который оформлять возврат продукции. При продаже с этого склада акциз не начислять. Для этого документы возврата можно оформлять на склад для возвратов и при реализации с него не устанавливать флаг начисления акциза.

2.5.5. Отчет о производстве продукции

Документ предназначен для регистрации данных о произведенной алкогольной продукции для последующей передачи в ЕГАИС через УТМ. Список **Отчетов о производстве продукции** можно посмотреть в разделе "**КТ-2000: Алкоголь**" – "**Интеграция ЕГАИС**".

2.5.6. Отчет об импорте продукции

Документ предназначен для регистрации данных о закупках импортной алкогольной продукции для последующей передачи в ЕГАИС через УТМ. Для заполнения документа рекомендуется использовать механизм его формирования на основании данных документа "**Поступление товаров и услуг**" на закладке "**Интеграция с ЕГАИС**" формы документа соответствующая ссылка.

2.5.7. Маркировка алкогольной продукции

Данный документ используется для того чтобы отразить списание специальных марок со склада и прописать диапазон оклейки в серии номенклатуры произведенной продукции или купленного импортного товара. На закладке **Маркировка** необходимо указать номенклатурные позиции продукции и специальной марки, диапазон марки. В реквизите **Серия старая** указывается текущая серия номенклатуры продукции. В реквизите **Серия новая** указывается новая серия номенклатуры продукции если ее надо изменить. Если серия номенклатуры не изменяется, то указывается старая серия. Заполняется количество продукции.

ГЛАВА 3

РАБОТА С УТМ ЕГАИС

В соответствии с Федеральным законом от 29.06.2015 № 182-ФЗ "О внесении изменений в Федеральный закон "О государственном регулировании производства и оборота этилового спирта, алкогольной и спиртосодержащей продукции и об ограничении потребления (распития) алкогольной продукции" изменен перечень лиц, обязанных представлять сведения в Единую государственную автоматизированную информационную систему (ЕГАИС).

Передача сведений в ЕГАИС осуществляется при помощи специального программного обеспечения, предоставляемого Росалкогольрегулированием - **Универсального Транспортного Модуля (УТМ)**. Установка УТМ может быть осуществлена самостоятельно через личный кабинет на специализированном портале <http://egais.ru/>. Подробную информацию о работе с ЕГАИС и порядке подключения к этой системе можно получить на сайте ЕГАИС.

Реализованы следующие функции:

- запрос справочников ЕГАИС и сопоставление с существующими объектами учета;
- учет оперативных остатков ЕГАИС с возможностью их актуализации по данным ЕГАИС;
- загрузка и формирование товарно-транспортных накладных ЕГАИС;
- загрузка и формирование актов к товарно-транспортным накладным ЕГАИС;
- формирование подтверждений актов к товарно-транспортным накладным ЕГАИС;
- формирование отчета о производстве ЕГАИС;
- формирование отчета об импорте ЕГАИС;
- формирование актов постановки на баланс и актов о списании алкогольной продукции ЕГАИС;
- формирование запросов на отмену проведения актов к товарно-транспортным накладным ЕГАИС, отчета о производстве ЕГАИС, отчета об импорте ЕГАИС, акта постановки на баланс ЕГАИС, акта списания ЕГАИС;
- формирование уведомлений о начале оборота алкогольной продукции, уточнений уведомлений о начале оборота алкогольной продукции;
- формирование заявлений о выдаче ФСМ, вывоза ФСМ, планируемого ввоза алкогольной продукции, накладных на возврат ФСМ заявителем, отчетов об уничтожении ФСМ;
- отражение учета алкогольной продукции ЕГАИС в оперативном учете.
- учет оперативных остатков ЕГАИС с возможностью их актуализации по данным ЕГАИС.

3.1 ТРЕБОВАНИЯ К РАБОТЕ С БЛОКОМ ИНТЕГРАЦИИ С ЕГАИС

Информационная система 1С связывается с ЕГАИС посредством универсального транспортного модуля (прим. здесь и далее УТМ).

3.2 НАСТРОЙКИ ПОЛЬЗОВАТЕЛЯ

Перед началом работы для произведения необходимых настроек интеграции с ЕГАИС пользователю необходимо назначить роль **Полные права (алкоголь)**. Эта роль дает полные права на работу с функционалом. Также доступны профили **Пользователь (алкоголь)**, **Чтение (алкоголь)**, **Только просмотр (алкоголь)**.

3.3 НАСТРОЙКА ПАРАМЕТРОВ УЧЕТА ЕГАИС

Доступ ко всем объектам подсистемы Интеграции с ЕГАИС расположен по меню **КТ-2000: Алкоголь – Интеграция ЕГАИС (КТ-2000)**.

После обновления на новый релиз программы в случае добавления новых объектов в подсистеме интеграции или изменения формата обмена с УТМ необходимо в справочнике **Виды объектов ЕГАИС (КТ-2000)** обновлять данные по кнопке **Обновить виды объектов**.

Настройки подсистемы интеграции расположены по гиперссылке **Настройки учета ЕГАИС**.

3.4 КЛАССИФИКАТОРЫ ЕГАИС

3.4.1 Классификатор организаций ЕГАИС

Справочник используется для хранения сведения об организации ЕГАИС. Учет параллелен справочнику **Контрагенты** (с учетом

подчиненного справочника **Пункты разгрузки** при включенной опции в учетной политике ЕГАИС **Использовать в интеграции пункты разгрузки контрагентов**).

Данный справочник не предназначен для ручного заполнения.

Заполняется в результате обработки запроса организаций.

3.4.2 Классификатор алкогольной продукции ЕГАИС

Для хранения сведений об алкогольной продукции ЕГАИС используется справочник **Классификатор алкогольной продукции ЕГАИС**.

3.4.3 Классификатор справок А и Б

Справочник используется для хранения сведений о справках А и Б (регистрационная форма учета №1 и регистрационная форма учета №2) в разрезе алкогольной продукции.

Данный справочник не предназначен для ручного заполнения.

3.4.4 Классификатор расширенной информации справок А и Б

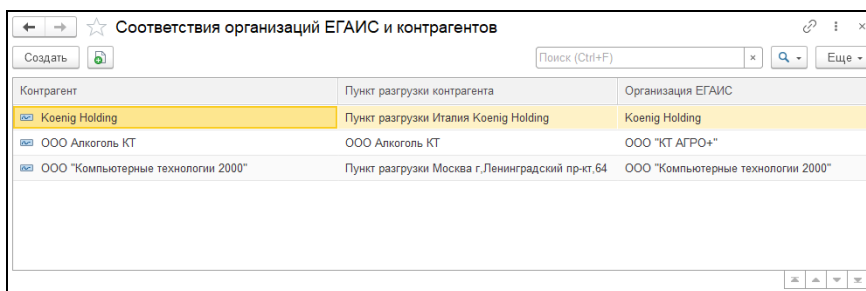
Справочник используется для хранения расширенной информации по справке, которая содержит в себе даты и номера фиксации в ЕГАИС, даты розлива/импорта, номера ТТН/ГТД, сведения о грузоотправителе и грузополучателе.

Справочник заполняется при обработке запросов расширенной информации по справке А или Б.

3.5 СОПОСТАВЛЕНИЕ ОБЪЕКТОВ ЕГАИС И ОБЪЕКТОВ ИС

3.5.1 Соответствие организаций ЕГАИС и контрагентов

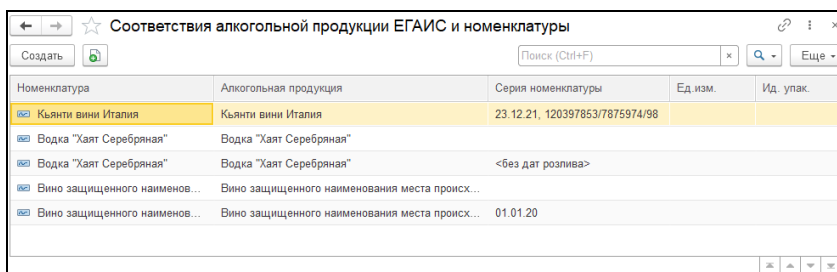
Соответствие организаций ЕГАИС и контрагентов хранится в одноименном регистре. В нём хранится информация какая организация ЕГАИС соответствует определенному контрагенту и пункту разгрузки.



Контрагент	Пункт разгрузки контрагента	Организация ЕГАИС
Koenig Holding	Пункт разгрузки Италия Koenig Holding	Koenig Holding
ООО Алкоголь КТ	ООО Алкоголь КТ	ООО "КТ АГРО+"
ООО "Компьютерные технологии 2000"	Пункт разгрузки Москва г. Ленинградский пр-кт.64	ООО "Компьютерные технологии 2000"

3.5.2 Соответствие алкогольной продукции ЕГАИС и номенклатуры

Для хранения соответствия алкогольной продукции ЕГАИС и номенклатуры учетной базы предназначен одноименный регистр.



Номенклатура	Алкогольная продукция	Серия номенклатуры	Ед. изм.	Ид. упак.
Кьянти вина Италия	Кьянти вина Италия	23.12.21, 120397853/7875974/98		
Водка "Хаят Серебряная"	Водка "Хаят Серебряная"			
Водка "Хаят Серебряная"	Водка "Хаят Серебряная"	<без дат розлива>		
Вино защищенного наименов...	Вино защищенного наименования места происх...			
Вино защищенного наименов...	Вино защищенного наименования места происх...	01.01.20		

3.5.3 Соответствие справок А и Б и серий

Соответствия справок А и Б и серий хранятся в одноименном регистре. Данная информация хранится для того, чтобы при создании документов ЕГАИС на основании учетных документов, где указана серия номенклатуры, подтягивались соответствующие серии справки А и Б.

Серия номенклатуры	Справка А	Справка Б
<без дат розлива>	TEST-FA-000000036434035	TEST-FB-000000040906771
01.01.20	TEST-FA-000000036418955	TEST-FB-000000040906765

3.5.4 Соответствия документов ЕГАИС и учетных документов

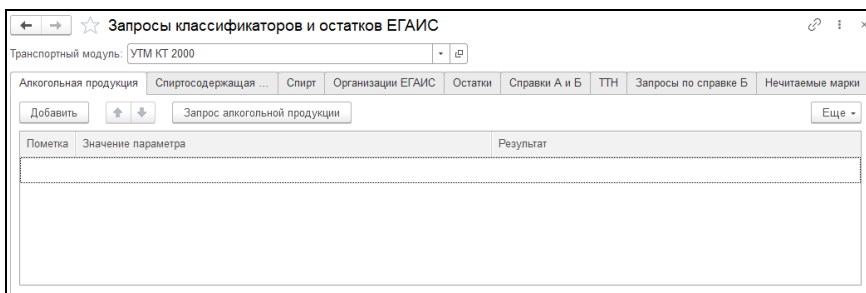
Сопоставленные документы ЕГАИС и документы учетной системы хранятся в регистре **Соответствия документов ЕГАИС и учетных документов**.

Учетный документ	Документ ЕГАИС
Ордер на отражение излишков товаров 00-00000001 от 23.05.2022 13:27:05	Акт постановки на баланс ЕГАИС (КТ-2000) 00-00000001 от 23.05.2022 12:24:28
Приобретение товаров и услуг УТ00-000003 от 23.05.2022 11:51:32	Отчет об импорте продукции 00000000001 от 23.05.2022 12:24:28
Приобретение товаров и услуг УТ00-000004 от 23.05.2022 13:33:44	Акт к товарно-транспортной накладной ЕГАИС (КТ-2000) УТ000000...
Приобретение товаров и услуг УТ00-000004 от 23.05.2022 13:33:44	Товарно-транспортная накладная ЕГАИС (КТ-2000) 00000000001 о...

3.6 ЗАПРОСЫ ЕГАИС

3.6.1 Загрузка классификаторов и остатков

Запросы к ЕГАИС осуществляются посредством обработки **Загрузка классификаторов и остатков ЕГАИС** по меню **КТ-2000: Алкоголь – Интеграция с ЕГАИС**.



В данной форме необходимо выбрать транспортный модуль, в который будет отправлен запрос.

Для каждого вида запроса предусмотрена отдельная вкладка.

3.6.1.1 Запрос организаций ЕГАИС

Для формирования запроса по контрагенту или организации необходимо в форме запросов классификаторов и остатков перейти на закладку **Организации ЕГАИС** и добавить новую строку запроса. После необходимо указать тип параметра, по которому будет сформирован запрос и значение выбранного параметра.

3.6.1.2 Запрос алкогольной продукции ЕГАИС

Для запроса алкогольной, спиртосодержащей продукции и спирта используются вкладки **Алкогольная продукция**, **Спиртосодержащая продукция**, **Спирт** соответственно.

Запрос формируется по аналогии с запросом организаций.

Алкогольная продукция запрашивается по коду, производителю для отечественной продукции и импортеру для импортной продукции.

После обработки запроса будут добавлены/обновлены данные в справочнике **Классификатор алкогольной продукции ЕГАИС (КТ-2000)**.

3.6.1.3 Запрос остатков

Запрос остатков осуществляется на вкладке **Остатки** формы **Запрос классификаторов и остатков (КТ-2000)** по кнопке **Запрос остатков** или **Запрос остатков в торговом зале**, в зависимости от того, по какому регистру остатков ЕГАИС необходимо сформировать запрос.

После обработки запроса в учетной системе будет сформирован новый проведенный документ **Фиксация остатков ЕГАИС (КТ-2000)**, табличная часть которого будет заполнена остатками, которые вернул ЕГАИС на сформированный запрос.

3.6.1.4 Запрос справок А и Б

Для получения расширенной информации по справкам А и Б для их сверки с бумажными формами, необходимо сформировать запрос в форме **Запрос классификаторов и остатков ЕГАИС** на вкладке **Справки А и Б**.

3.6.1.5 Запрос необработанных ТТН

Функция запрос необработанных ТТН позволяет получить ТТН, на которые не были сформированы акты. Формирование запроса необработанных ТТН выполняется на вкладке **ТТН** формы **Запрос классификаторов и остатков (КТ-2000)**.

3.6.1.6 Запросы по справке Б

Запрос движения справки Б позволяет получить информацию о движении товара с детализацией по операции и номеру документа. Для выполнения запроса в форме **Запрос классификаторов и остатков (КТ-2000)** необходимо перейти на вкладку **Движения справки Б**, указать справку из **Классификатора справок А и Б**, по которой необходимо сформировать запрос, и выполнить команду **Запрос движений справки Б**.

3.6.2 Обработка запросов

Все запросы, отправленные в ЕГАИС, отражаются на форме обработки **Запросы ЕГАИС** по меню **КТ-2000: Алкоголь – Интеграция с ЕГАИС – Запросы ЕГАИС (КТ-2000)**.

Для получения ответов из УТМ 1С должна периодически опрашивать о результатах запроса. Для этого существует регламентное задание, которое по настроенному расписанию обращается к УТМ на предмет появления новых документов или ответов на отправленные запросы.

3.7 ЗАГРУЗКА ДОКУМЕНТОВ ИЗ ЕГАИС

Все документы, которые контрагенты направили в наш адрес, можно увидеть и загрузить в обработке **Загрузка документов из ЕГАИС** по меню **КТ-2000: Алкоголь – Загрузка документов из ЕГАИС**.

3.8 ПОСТАНОВКА НА БАЛАНС ЕГАИС

По распоряжению РАР постановка на баланс алкогольной продукции осуществляется помарочно, т.е. путем сканирования каждой бутылки, находящейся на складе организации, и отправке в ЕГАИС кода каждой марки в формате PDF-417, а также информации по справке А по партии, которая ставится на баланс. Для этих целей в системе предназначен документ **Акт постановки на баланс (КТ-2000)**. Его можно создать по меню **КТ-2000: Алкоголь – Интеграция с ЕГАИС** либо на основании документа **Оприходование излишков товаров** или **Ордер на отражение излишков товаров**.

3.9 СПИСАНИЕ АЛКОГОЛЬНОЙ ПРОДУКЦИИ ЕГАИС

В некоторых случаях может понадобиться списание алкогольной продукции, находящейся на балансе ЕГАИС (пересортица, порча,

недостача и т.д.). Для передачи в ЕГАИС сведений о списанном товаре предусмотрен документ **Акт списания ЕГАИС (КТ-2000) (КТ-2000: Алкоголь – Интеграция с ЕГАИС)**. Документ **Акт списания ЕГАИС** может быть создан из документов **Внутреннее потребление товаров, Списание недостач товаров, Ордер на отражение недостач товаров**.

Создание акта списания доступно на вкладке **Интеграция с ЕГАИС**.

3.10 ФОРМИРОВАНИЕ ОТЧЕТА О ПРОИЗВОДСТВЕ ПРОДУКЦИИ

Документ предназначен для регистрации данных о произведенной алкогольной продукции для последующей передачи в ЕГАИС через УТМ. Список документов доступен по меню **КТ-2000: Алкоголь – Интеграция с ЕГАИС – Отчет о производстве продукции ЕГАИС**.

3.11 ДОКУМЕНТ "ОТЧЕТ ОБ ИМПОРТЕ ПРОДУКЦИИ ЕГАИС"

Документ предназначен для регистрации данных о закупках импортной алкогольной продукции для последующей передачи в ЕГАИС через УТМ. Для заполнения документа рекомендуется использовать механизм его формирования на основании данных документа **Приобретения товаров и услуг** на закладке **Интеграция с ЕГАИС** формы документа соответствующая ссылка.

3.12 ФОРМИРОВАНИЕ ТОВАРНО-ТРАНСПОРТНЫХ НАКЛАДНЫХ ЕГАИС

Формирование исходящей ТТН ЕГАИС происходит после создания учетного документа **Реализация товаров и услуг**. На вкладке **Интеграция с ЕГАИС** будет доступна гиперссылка, нажав на которую будет вызвана обработка по определению соответствий объектов ЕГАИС объектам информационной системы и дальнейшему созданию документа ТТН ЕГАИС исходящая.

3.13 ЗАПРОС НА ОТМЕНУ ПРОВЕДЕНИЯ

Запрос на отмену проведения доступен для следующих документов:

- **Акт к товарно-транспортной накладной ЕГАИС**
- **Акт постановки на баланс ЕГАИС**
- **Акт списания ЕГАИС**
- **Отчет о производстве продукции ЕГАИС**
- **Отчет об импорте продукции ЕГАИС**

Запрос на отмену проведения ТТН может сформировать только грузополучатель из исходящего акта к ТТН. Данный запрос отменяет **акт к ТТН**, а не саму ТТН. То есть, после отправки запроса грузополучателем на отмену проведения ТТН и подтверждения этого запроса грузоотправителем, грузополучатель может заново сформировать и выгрузить акт к ТТН.

3.14 ДОКУМЕНТ "ФИКСАЦИЯ ОСТАТКОВ ЕГАИС"

УТМ в своей работе контролирует остатки в разрезе алкогольной продукции и справок А и Б. То есть, нет возможности отгрузить покупателю продукции больше, чем есть на остатках в ЕГАИС. УТМ вернет ошибку с кодом **Необеспеченный остаток**.

В то же время, запросить остатки по нужной алкогольной продукции в момент проведения документа не представляется возможным, так как остатки запрашиваются асинхронно, без фильтра по продукции и обрабатываются с минимальным приоритетом.

3.15 ОТЧЕТ "ОСТАТКИ И ОБОРОТЫ ЕГАИС"

Данный отчет позволяет увидеть по организации и пунктам разгрузки остатки и обороты алкогольной продукции на текущий момент в разрезе справок А и Б и по регистратору (документу ЕГАИС).

3.16 ОТЧЕТ "СВЕРКА ОСТАТКОВ 1С И ЕГАИС"

Данный отчет позволяет увидеть по организации и пунктам разгрузки расхождения по остаткам ЕГАИС (по регистру "Остатки ЕГАИС") с остатками учетной системы (по регистру "Алкогольные товары организаций (бухгалтерский учет)").

3.17 ОТЧЕТ "СВЕРКА ФАКТИЧЕСКИХ ОСТАТКОВ ЕГАИС И ДАННЫХ РЕГИСТРА "ОСТАТКИ ЕГАИС"

Данный отчет вызывается из документа "Фиксация остатков" и позволяет увидеть расхождения остатков между регистром

Остатки ЕГАИС с содержимым табличной части документа "Фиксация остатков". При двойном клике на справку Б вызывается отчет "Остатки и обороты ЕГАИС".

Основной

Дата документа: 24.05.2022 0:00:00 Ссылка: Фиксация остатков ЕГАИС (КТ-2000) 000000002 от 2

Сформировать Настройки... Разворачивать до

Параметры: Дата документа: 24.05.2022 0:00:00
Ссылка: Фиксация остатков ЕГАИС (КТ-2000) 000000002 от 20.05.2022 15:27:03

Алкогольная продукция	Справка А	Справка Б	Количество ЕГАИС (факт)	Количество в регистре	Количество Зарезервировано в регистре
Вино с защищенным географическим указанием "Кубань".сухое красное "Саперави"АДАГУМ			10,000	10,000	
TEST-FA-000000036412414		TEST-FB-000000038009847	5,000	5,000	
TEST-FA-000000036412414		TEST-FB-000000038009848	5,000	5,000	
Вино специальное "КАГОР СВЯЯЗСКИЙ ЦЕРКОВНОЕ ВИНО" ("KAGOR SVYAZHSKIY.TSERKOVNOYE VINO.")			352,000	352,000	
TEST-FA-000000036833322		TEST-FB-000000036828910	5,000	5,000	
TEST-FA-000000036391891		TEST-FB-000000036828872	7,000	7,000	
TEST-FA-000000036347553		TEST-FB-000000036756673	146,000	146,000	
TEST-FA-000000036347572		TEST-FB-000000036756712	194,000	194,000	
Вино столовое "Азербайджанское Домашнее Вино" полусладкое красное			51,000	51,000	
TEST-FA-000000036422693		TEST-FB-000000040859737	1,000	1,000	
TEST-FA-000000036422721		TEST-FB-000000040859853	50,000	50,000	
Вино столовое полусладкое "Каберне" красное			280,000	280,000	
TEST-FA-000000036341535		TEST-FB-000000036747871	5,000	5,000	
TEST-FA-000000036341535		TEST-FB-000000036794538	15,000	15,000	
TEST-FA-000000036341535		TEST-FB-000000036747867	260,000	260,000	

3.18 УВЕДОМЛЕНИЕ О НАЧАЛЕ ОБОРОТА АП

Данный документ применим для российских производителей и импортеров АП. После заполнения необходимых полей документ записывается и выгружается в ЕГАИС.

3.19 УЧЕТ ФСМ

3.19.1 НСИ по учету ФСМ

Номенклатура

В карточке номенклатуры необходимо указать вид номенклатуры с видом элемента ТМЦ "Федеральные специальные марки".

3.19.2 Документы ФСМ

3.19.2.1 Заявление о выдаче ФСМ

В шапке документа указывается:

- номер и дата документа;
- дата документа;
- организация;
- заявитель;
- тип заявления (выбирается из предлагаемого списка);
- пункт разгрузки организации;
- территориальный орган РАР;
- поставщик (имеется ввиду поставщик АП);
- номер и дату договора с поставщиком АП.

На первой вкладке данного документа указываются сведения о запрашиваемых марках.

В качестве **Вида АП** необходимо выбрать значения из следующего перечня АП:

- Спиртные напитки;
- Водка;
- Коньяк;
- Вино;
- Игристое вино (шампанское);
- Ликерное вино;
- Фруктовое вино;
- Винный напиток.

Все остальные вкладки документа относятся к блоку расчета потребности:

- АП из спирта, предназначенного для отгрузки с целью розлива на других предприятиях или промпереработки;

- АП из виноматериала;
- Объём сырья, находящегося на выдержке;
- Объём маркируемой АП;
- Производственные мощности;
- Объём полученного сырья для винодельческой АП с защищённым географическим указанием и защищённым наименованием места происхождения.

Перед выгрузкой документ **Заявление о выдаче ФСМ** необходимо провести.

3.19.2.2 Отказ в выдаче ФСМ

Данный документ является входящим и загружается с помощью обработки **Загрузка документов из ЕГАИС**. Табличная часть документа содержит причины, по которым заявление на выдачу ФСМ не прошло проверку.

3.19.2.3 Справка об отсутствии задолженности

Одним из этапов обработки заявления является проверка производителя на предмет отсутствия задолженности по налогам и сборам. Если заявление было отклонено с ошибкой о том, что задолженность есть, требуется выгрузить справку об отсутствии задолженности. Её можно сформировать непосредственно из заявления.

3.19.2.4 Уведомление о повторной проверке заявления

После того, как справке будет присвоен статус "Подтвержден", требуется сформировать уведомление о повторной проверке. Оно также формируется из ранее отклоненного заявления на выдачу ФСМ. Т.е. организация формирует не новый документ, а отправляет на повторную проверку уже существующий.

3.19.2.5 Уведомление об изготовлении ФСМ

Если заявление все проверки прошло, сначала будет получено уведомление об изготовлении марок. Это входящий документ, который загружается обработкой **Загрузка документов ЕГАИС**. Данный документ содержит номер и дату решения об изготовлении марок.

The screenshot shows a web application window titled 'Уведомление об изготовлении ФСМ ЕГАИС (КТ-2000) 00000000001 от 24.05.2022 0:00:00'. The interface includes a navigation bar with 'Основное', 'Входящие документы УТМ (КТ-2000)', and 'Запросы и ответы УТМ'. Below this are buttons for 'Записать и закрыть', 'Записать', and 'Еще ?'. The main form contains the following fields:

- Номер: 00000000001
- от: 24.05.2022 0 00 00
- Статус документа: Загружен
- Организация: ООО "Компьютерные технологии 2000"
- Пункт разгрузки организации: Пункт разгрузки Москва г.Ленинградский пр-кт.64

Below the main form is a section titled 'Основное' containing a table of document details:

Заявление на выдачу ФСМ ЕГАИС:	Заявление о выдаче ФСМ ЕГАИС (КТ-2000) 00000000001 от
Территориальный орган РАР:	МРТУ РОСАЛКОГОЛЬРЕГУЛИРОВАНИЯ ПО ЦЕНТРАЛЬНОЙ
Заявитель:	ООО "Компьютерные технологии 2000"
Номер заявления о выдаче марок:	00000000001
Дата заявления о выдаче марок:	22.05.2022
Номер решения об изготовлении ФСМ:	015
Дата решения об изготовлении ФСМ:	24.05.2022

3.19.2.6 Выдача ФСМ

Данный документ является входящим и загружается с помощью обработки **Загрузка документов из ЕГАИС**.

Если в табличной части загруженного документа не заполнен реквизит **Номенклатура (ФСМ)**, убедитесь, что в перечне номенклатуры существует элемент справочника, в котором указан необходимый образец ФСМ (реквизит **Образец** на вкладке **Диапазоны ФСМ**). В справочнике должен быть только один элемент для данного образца. Если их несколько, номенклатуру в ТЧ документа понадобится заполнять вручную.

← → ☆ Выдача ФСМ ЕГАИС (КТ-2000) 0000000001 от 25.05.2022 0:00:00

Основное Входящие документы УТМ (КТ-2000) Запросы и ответы УТМ Поддиапазоны (рулоны) марок (КТ-2000) Еще.....

Провести и закрыть Записать Провести ЕГАИС (КТ-2000) - Еще - ?

Номер: 0000000001 от: 25.05.2022 0:00:00 Статус документа: Загружен

Организация: ООО "Компьютерные технологии 2000" Пункт разгрузки организации: Пункт разгрузки Москва г. Ленинградский пр-кт.64

Отправитель: МРУ РОСАЛКОГОЛЬРЕГУЛИРОВАНИЯ ПО ЦЕНТРАЛЬНОМУ Получатель: ООО "Компьютерные технологии 2000"

Основное Данные о марках Интеграция

Подобрать номенклатуру Создать диапазоны ФСМ

N	Номенклатура (ФСМ)	Образец ФСМ	Диапазон ФСМ	Поддиапазон (рулон) ФСМ	Номер рулона	Номер диапазона в рул...	Разряд	Начальный ном
1	ФСМ Вина	ФСМ. Вина	400 1-5000	1-5000	400	400	400	1

Если нужный элемент номенклатуры отсутствует, создайте его и нажмите на кнопку **Подобрать номенклатуру** командной панели над табличной частью документа.

После этого нужно создать диапазоны и поддиапазоны ФСМ и серии номенклатуры нажатием на кнопку **Создать диапазоны ФСМ**.

3.19.2.7 Уведомление о возврате ФСМ

На основании **Выдачи ФСМ** можно сформировать **Уведомление о возврате ФСМ** (по кнопке **ЕГАИС (КТ-2000) - Сформировать уведомление о возврате ФСМ**).

3.19.2.8 Накладная на возврат ФСМ заявителем

Данный документ можно сформировать из документа **Выдача ФСМ**.

Если документ создавался на основании учетного, потребуется заполнить поддиапазоны в табличной части. Затем документ нужно провести и выгрузить в ЕГАИС.

3.19.2.9 Отчет об уничтожении ФСМ

Отчет об уничтожении ФСМ используется для списания марок.

Отчет об уничтожении ФСМ (КТ-2000) 00000000001 от 25.05.2022 11:07:00

Основное | Запросы и ответы УТМ | Поддиапазоны (группы) марок (КТ-2000) | Соответствия документов ЕГАИС и учетных документов

Провести и закрыть | Записать | Провести | ЕГАИС (КТ-2000) | Еще - ?

Номер: 00000000001 от: 25.05.2022 11:07:00 | Статус документа: Создан

Организация: ООО "Компьютерные технологии 2000" | Пункт разгрузки организации: Пункт разгрузки Москва г.Ленинградский пр-кт

Организация ЕГАИС: ООО "Компьютерные технологии 2000" | Общее количество марок, шт: 2

Данные о марках | Ответы ЕГАИС

Добавить | Поиск (Ctrl+F) | Еще -

N	Номенклатура (ФСМ)	Образец ФСМ	Диапазон ФСМ	Поддиапазон АМ	Количество марок	Причина уничтожения
1	ФСМ Вина	ФСМ. Вина	77 400 1-5000	1-2	2	марки ненадлежащего качества

В табличной части данного документа требуется указать причину уничтожения марок.

Во вкладке **Соответствия документов ЕГАИС и учетных документов** необходимо указать соответствующий учетный документ. Затем документ нужно провести и выгрузить в ЕГАИС.

3.19.2.10 Вывоз ФСМ за пределы РФ

Чтобы сформировать документ **Вывоз ФСМ за пределы РФ**:

КТ-2000 (алкоголь) – Учет ФСМ/АМ – Вывоз ФСМ за пределы РФ.

3.19.2.11 Планируемый ввоз АП

Документ о планируемом ввозе алкогольной продукции формируется на основании документа **Вывоз ФСМ за пределы РФ** по кнопке **ЕГАИС (КТ-2000) - Сформировать планируемый ввоз АП.**

← → ☆ Планируемый ввоз АП ЕГАИС (КТ-2000) 0000000001 от 25.05.2022 11:56:45

Основное Запросы и ответы УТМ Поддиапазоны (группы) марок (КТ-2000)

Провести и закрыть Записать Провести ЕГАИС (КТ-2000) - Еще - ?

Номер: 00000000001 от 25.05.2022 11:56:45 Статус документа: Создан

Организация: ООО "Компьютерные технологии 2000" Пункт разгрузки организации: Пункт разгрузки Москва г. Ленинградский -

Импортер: ООО "Компьютерные технологии 2000" Территориальный орган РАР: МРУ РОСАЛКОГОЛЬРЕГУЛИРОВАНИЯ П -

Алкогольная продукция: Вино защищенного наименования места происхождения Количество (шт): 198

Производитель: АОЭниселиБагратиони Количество (дал): 14,8500

Данные о марках Интеграция

Добавить Поиск (Ctrl+F) x Еще -

N	Номенклатура (ФСМ)	Вид ФСМ	Диапазон ФСМ	Поддиапазон ФСМ	Количество марок
1	ФСМ Вина	ФСМ. Вина	77 400 1-5000	3 - 200	198

Комментарий:

Чтобы запросить отмену проведения документа, нажмите на кнопку **ЕГАИС (КТ-2000) - Запросить отмену**. Отмена проведения доступна для документа в статусе **Подтвержден**.

3.19.2.12 Корректировка поддиапазонов марок

Для разбиения поддиапазонов используется документ **Корректировка поддиапазонов марок**.

Укажите поддиапазон для разбивки и границы нового формируемого поддиапазона. Затем нажмите на кнопку **Разбить поддиапазон**. В таблице отобразится список полученных диапазонов.

ГЛАВА 4

РЕГЛАМЕНТИРОВАННАЯ ОТЧЕТНОСТЬ

Алкогольная отчетность размещена в разделе **КТ-2000: Алкоголь – Регламентированная отчетность**.

В регламентированную отчетность по алкоголю входят отчеты по декларированию оборотов алкогольной продукции и журналы учета розничной продажи и оборота.

4.1 ДЕКЛАРИРОВАНИЕ ОБОРОТОВ АЛКОГОЛЬНОЙ ПРОДУКЦИИ

По декларированию оборотов алкогольной продукции в данную конфигурацию включены Приложения 2, 3, 4, 5, 7, 8. Приложение формируется на основе значений реквизита **Вид оборота** регистра **Алкогольные товары организаций (бухгалтерский учет)**.

При вызове формирования конкретного приложения необходимо заполнить организацию и период формирования данных.

ГЛАВА 5

СЕРВИСНЫЕ ВОЗМОЖНОСТИ

5.1 МЕХАНИЗМ БЫСТРОЙ ПЕЧАТИ

Профиль быстрой печати предусмотрен для задания пользователю ограниченного набора печатных форм. После задания пользователю определенного профиля печати все другие печатные формы ему становятся недоступны.

Для настройки профилей быстрой печати необходимо из карточки пользователя перейти в **Настройки пользователей**. Создать новую настройку.

Выбрать папку **Быстрая печать: профили печати документов и справочников**. Тип значения установить **Булево**

☆ Быстрая печать: профили быстрой печати документов и справочников (Наст... [Настройка профилей быстрой печати](#) [Настройки пользователей](#))

Основное [Настройка профилей быстрой печати](#) [Настройки пользователей](#)

Записать и закрыть

Код:

Наименование:

Родитель:

Тип значения: ...

По кнопке **Настройка профилей быстрой печати** перейти в список, добавить каждую печатную форму, включающую в данный профиль печати.

Поле **Профиль печати** заполнится автоматически, в поле **Представление объекта** выбрать объект: документ или справочник, из которого будет производиться печать. В поле **Имя печатной формы** выбрать из списка печатную форму, включающую в профиль. В поле **Количество экземпляров** указать количество.

☆ Быстрая печать: профили быстрой печати документов и справочников (Настройки пол... [Настройка профилей быстрой печати](#) [Настройки пользователей](#))

Основное [Настройка профилей быстрой печати](#) [Настройки пользователей](#)

Настройка профилей быстрой печати

Профиль печати	Представление ...	Имя печатной формы	Количество экземпляров	Разобрать по копиям
<input checked="" type="checkbox"/> Быстрая печать: п...	Задание на пер...	МаршрутныйЛист	1	
<input checked="" type="checkbox"/> Быстрая печать: п...	Заказ клиента	ЗаказКлиента	1	
<input checked="" type="checkbox"/> Быстрая печать: п...	Реализация тов...	КомплектДокументов	1	

Далее в карточке пользователя, для которого необходимо подключить профиль печати, в Настройках пользователя установить настройку для созданного профиля печати:

При работе с документом, который указан как объект для профиля быстрой печати, по кнопке **Печать** определяется список печатных форм, доступных для печати пользователем для данного объекта и открывается форма, содержащая их список и

позволяющая пользователю распечатывать доступные печатные формы.

5.2 ОТЧЕТЫ ДЛЯ КОНТРОЛЯ

5.2.1 Контроль просроченных договоров

Для контроля просроченных договоров предназначен отчет **Отчет о просроченных договорах**. Отчет можно открыть по меню **КТ-2000: Алкоголь — Отчеты алкогольной подсистемы – Контроль договоров**.

Регистратор	Договор	Дата	Дата окончания действия	Дней просрочки
Иванов Петр Фёдорович	договор продажи 98643521 от 03.04.2019	03.04.2019	03.04.2021	111
Иванов Петр Фёдорович	договор продажи 98643521 от 03.04.2019	03.04.2019	03.04.2021	118

Отчет может выполняться по документам реализации, приобретения или по контрагентам, отчет выводит список контрагентов и их договоров с указанием даты окончания действия договора и количества просроченных дней.

5.2.2 Контроль сроков действия использованных лицензий

Контроль сроков действия, использованных лицензий в документах за указанный период позволяет осуществить отчет **Проверка использованных лицензий**. Отчет можно открыть по меню **КТ-2000: Алкоголь — Отчеты алкогольной подсистемы**.

← → ☆ Проверка использованных лицензий

Период: 01.01.2022 – 31.12.2022
 Организация: Компьютерные технологии 2000 ООО

Проверять заполнение даты начала
 Дней просрочки (больше): 0

Проверять заполнение даты окончания
 Детализация до регистратора

Проверять просроченность

Сформировать Настройки... Найти...

Организация	Дата выдачи	Дата начала срока действия	Дата окончания срока действия	Дата прекращения действия	Орган выдачи
Компьютерные технологии 2000 ООО					
KT Алкоголь					
Администратор					
5847963 258496 (01.09.19-01.09.21)	01.09.2019	01.09.2019	01.09.2021	01.09.2021	ФСРАР
Реализация товаров и услуг КТ00-000001 от 25.05.2022 13:37:47					
		266	Лицензия просрочена		

Отчет выводит список контрагентов и их лицензии с указанием просроченных лицензий и количества просроченных дней. Желаемые параметры контроля настраиваются.

5.2.3 Анализ документооборота ЕГАИС

Контроль документооборота ЕГАИС можно произвести специальным отчетом **Анализ документооборота ЕГАИС**, расположенным по меню **КТ-2000: Алкоголь — Отраслевая отчетность – Отчеты алкогольной подсистемы**.

← → ☆ Анализ документооборота ЕГАИС

Период: 01.01.2022 – 31.05.2022
 Пункт разгрузки организации: Москва г, Зелёный пр-кт, дом 21

Организация: Компьютерные технологии 2000 ООО

Сформировать Настройки... Найти...

Параметры: Организация: Компьютерные технологии 2000 ООО
 Пункт разгрузки организации: Москва г, Зелёный пр-кт, дом 21
 Период: 01.01.2022 - 31.05.2022

Описание	Документ	Контрагент
Необходимо выгрузить акт к ТТН		
Товарно-транспортная накладная ЕГАИС (КТ-2000) 00000000003 от 07.05.2022 0:00:00		ООО "Компьютерные технологии 2000"
Товарно-транспортная накладная ЕГАИС (КТ-2000) КТ00-000017 от 15.05.2022 12:00:00		ООО "КТ 2.0"
Ожидается подтверждение к запросу на отмену проведения акта		
Акт к товарно-транспортной накладной ЕГАИС (КТ-2000) КТ000000013 от 25.05.2022 0:00:00		ООО "КТ 2.0"
Отсутствует подтверждение или отказ к акту расхождения		
Акт к товарно-транспортной накладной ЕГАИС (КТ-2000) КТ000000011 от 25.05.2022 0:00:00		ООО "КТ 2.0"

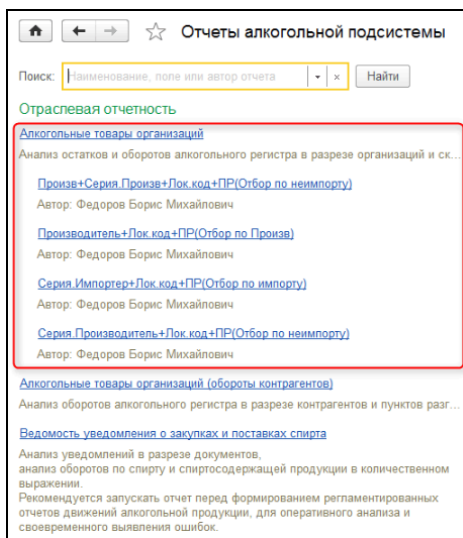
Отчет отображает документы ЕГАИС, требующие дальнейших действий для завершения документооборота.

5.2.4 Отчеты по регистру алкогольных оборотов

Для своевременного исправления ошибок оформления движений алкогольной продукции рекомендуется использовать отчет **Технологический анализ движений алкогольной продукции для регламентированных отчетов**. Он находится в разделе **КТ-2000: Алкоголь – Отраслевая отчетность – Отчеты алкогольной подсистемы**.

Анализ производится по документам за указанный период оформления. Ошибочные данные выводятся в окно навигации, из которого можно перейти к конкретному объекту для исправления.

Также данные по приложениям деклараций об оборотах можно проверить, построив отчет **Алкогольные товары организаций** с различными группировками и детализацией.



Все варианты сохраненных настроек отчета доступны в списке под заголовком.

← → ☆ Алкогольные товары организаций

✓ Период отчета: 01.04.2020 - 30.06.2022 Склад: Отповый Склад КТ

Периодичность: Квартал Группировать по периоду/документу Группировать по документам

✓ Организация: Компьютерные технологии 2000 ООО Группировать по документам

Сформировать: Настройки Найти

Параметры: Период отчета: 01.04.2020 - 30.06.2022
 Группировка номенклатуры: Группа номенклатуры
 Периодичность: Квартал
 Отбор: Организация В списке "Компьютерные технологии 2..." И
 Склад В списке "Отповый Склад КТ" И
 Номенклатура Импорт Равно "Нет"

Склад	Артикул	Номенклатура	Ед. изм.	Емкость	Крепость	Начальный остаток	Оборот	Закупка от	Закупка по	Возврат от	Конечный
							Количество	оптовика	импорту	покупателя	остаток
						Количество	Количество	Количество	Количество	Количество	Количество
Сервис		Компьютерные технологии 2000 ООО					1 578,000	1 055,000	516,000	7,000	1 578,000
		Отповый Склад КТ					1 578,000	1 055,000	516,000	7,000	1 578,000
		Вино защищенного наименования места происхождения, региона Кахетия серии "Энцели" "Мукувани" сухое	бут	0,75000	13,000		66,000	66,000			66,000
	01.01.22						66,000	66,000			66,000
		Вино столовое "Азербайджанское Димачиее Вино" полусладкое красное	бут	0,70000	12,000		917,000	900,000	16,000	1,000	917,000
	00000011						12,000				12,000
	00000013						4,000		4,000		4,000
		TEST-FA-000000036420996/TEST-FR-000000036128621					901,000	900,000		1,000	901,000
	09.01.22						70,000	70,000			70,000
		Вино столовое серии "Энцели" "Саперави" сухое красное	бут	0,75000	13,000		70,000	70,000			70,000
	03.01.22						500,000		500,000		500,000
		Вода "Мерма", 0,75	бут	0,75000	40,000		70,000	70,000			70,000
		Вода "Квант Сербиянам"	бут	0,50000	40,000		500,000		500,000		500,000
	01.01.22, 12.11.12, 19.0100052011310003198						19,000	19,000			19,000
	01.03.22						6,000			6,000	6,000
		Вода минеральная "Золотой Багу"	бут	0,50000	45,000		19,000	19,000			19,000
							6,000			6,000	6,000

5.2.5 Продажи по группам продукции

Отчет **Продажи по группам товара** находится в разделе **КТ-2000: Алкоголь – Отраслевая отчетность – Отчеты алкогольной подсистемы**.

Отчет выводит реестр документов продажи (реализации и отчеты кассовой смены) за заданный период в разрезе **Контрагент–Вид алкогольной продукции–Документ продажи**. Показателем отчета является тысяча дал проданной номенклатуры (без пересчета в спирт). Отчет формируется только по алкогольной номенклатуре. В толстом клиенте отбор в основной форме не предусмотрен и задается через настройки отчета.

← → ☆ Продажи по группам продукции

01.04.2022 - 31.05.2022
 Покупатель: Вина шампани ОС
 Поставщик: ООО "Компьютер"

Сформировать
 Настройки...
 Разворачивать до

Продажи по видам продукции

Код, наименование вида продукции	Итого
Документ	тыс. дал
4421, Вино игристое с защищенным наименованием места происхождения товара	0,0054750
Расходная наклад. УТ00-000001 (20.05.2022)	0,0037500
Расходная наклад. УТ00-000003 (20.05.2022)	0,0017250
200, Водка	0,0232500
Расходная наклад. УТ00-000002 (17.05.2022)	0,0075000
Расходная наклад. УТ00-000001 (20.05.2022)	0,0075000
Расходная наклад. УТ00-000003 (20.05.2022)	0,0082500