

1С:Розница 8.
Магазин строительных и
отделочных материалов

Инструкция по установке и запуску

Москва
Фирма "1С"
2026

ЛИНИЯ КОНСУЛЬТАЦИЙ

(495) 231-22-45

Сервисное обслуживание программных продуктов, содержащих конфигурацию "Магазин строительных и отделочных материалов" (далее 1С:Магазин строительных и отделочных материалов) и поддержка пользователей в части работы с платформой "1С:Предприятие" осуществляется по договору Информационно-технологического сопровождения "1С:Предприятие" (далее 1С:ИТС/КП) с дополнительными тарифными планами 1С:Комплекта поддержки – "1С:КП Отраслевой ПРОФ, 2-я Категория", или "1С:КП Отраслевой Базовый, 2-я Категория".

Основное отличие уровней поддержки "1С:КП Отраслевой" заключается в том, что уровень "ПРОФ" дает возможность обратиться на линию консультации разработчика по вопросам ведения учета неограниченное количество раз, а по уровню "Базовый" – только одна консультация в месяц. Подробнее о составе и условиях "1С:КП Отраслевой" см. на <https://portal.1c.ru/app/branch>.

1С:ИТС/КП – официальная поддержка, которую фирма "1С" совместно со своими партнерами оказывает пользователям на регулярной основе. Поддержка включает в себя Сервисы "1С" и услуги официальных партнеров фирмы "1С". Подробная информация об 1С:ИТС/КП см. на <https://its.1c.ru>, о Сервисах "1С" см. на <https://portal.1c.ru/>.

В комплект основной поставки "1С:Магазин строительных и отделочных материалов" включаются купоны на льготное сопровождение по договору 1С:ИТС/КП и по 1С:КП Отраслевому. Стоимость льготного периода сопровождения включена в стоимость поставки. То есть, после регистрации комплекта и оформления льготного периода сопровождения 1С:ИТС/КП и активации льготного периода 1С:КП Отраслевой, пользователь имеет право пользоваться официальной поддержкой без дополнительной оплаты на срок льготного периода.

Номер телефона линии консультаций фирмы "1С" (495) 956-11-81, адрес электронной почты v8@1c.ru.

В части, относящейся к работе непосредственно с "1С:Магазин строительных и отделочных материалов", техническую поддержку оказывает партнер-разработчик компания "1С-Рарус" с 9:00 до 18:00 по московскому времени, кроме суббот, воскресений и праздничных дней (по расписанию московских предприятий):

- название сервиса в системе 1С-Коннект: ЛК 1С:Отраслевые решения на 1С:Розница

- телефон линии консультаций: (495) 231-22-45

- адрес электронной почты: rs@rarus.ru

Пользователи, активировавшие 1С:КП Отраслевой, обслуживаются партнером-разработчиком в соответствии с регламентами, базирующимися на принципах системы менеджмента качества. Контроль за качеством обслуживания осуществляется фирмой "1С", при необходимости можно обратиться к ответственному менеджеру фирмы "1С" по адресу электронной почты: itsotr@1c.ru.

Пользователи получают обновления по платформе "1С:Предприятие", типовым конфигурациям и "1С: Магазин строительных и отделочных материалов", через партнеров-франчайзи, разработчика и на сайте "1С" в разделе интернет-поддержки пользователей: <https://releases.1c.ru/>.

По окончании льготного периода сопровождение по платформе "1С:Предприятие", типовым конфигурациям и "Магазин строительных и отделочных материалов" осуществляется на платной основе, для его получения необходимо оформить договор 1С:ИТС/КП и 1С:КП Отраслевой 2-й Категории (уровня "ПРОФ" или "Базовый") на платной основе.

Для оформления договора 1С:ИТС/КП и 1С:КП Отраслевого обращайтесь к обслуживающему вас партнеру фирмы "1С", или к рекомендованной фирмой "1С" Центром Сопровождения и Сервис-партнерам в Вашем регионе, со списком можно ознакомиться на странице <https://its.1c.ru/zakaz>.

МЫ ВСЕГДА РАДЫ ВАМ ПОМОЧЬ!

Данная книга является описанием программного продукта "1С:Розница 8. Магазин строительных и отделочных материалов", который представляет собой совокупность типовой конфигурации "Розница" на платформе "1С:Предприятие 8" и конфигурации (прикладного решения) "Магазин строительных и отделочных материалов".

Издание не является полной документацией по программному продукту. Для использования продукта необходимо наличие других книг, включаемых в комплект поставки:

По технологической платформе "1С:Предприятие 8":

- "1С:Предприятие 8.3. Руководство пользователя". Книга содержит описание общих приемов работы с программными продуктами системы "1С:Предприятие 8".
- "1С:Предприятие 8.3. Руководство администратора". В книгу входят сведения об установке платформы и административной настройке системы.
- "1С:Предприятие 8.3. Руководство разработчика" (в двух частях). Книга содержит сведения о разработке прикладных решений в системе "1С:Предприятие 8.3", в том числе описание синтаксиса встроенного языка и языка запросов. Книга необходима для изменения конфигурации под особенности учета конкретной организации.

По конфигурации "Розница"

- "1С:Предприятие 8. Конфигурация "Розница". Редакция 3.0. Описание". В книге рассмотрены возможности и порядок использования указанной конфигурации.

Документация по платформе "1С:Предприятие 8", конфигурациям "Розница" и "Магазин строительных и отделочных материалов" в электронном виде доступна пользователям при соблюдении условий сопровождения на сайте Информационно-технологического сопровождения its.1c.ru в соответствующих разделах:

- [Инструкции по разработке на 1С – Платформа 1С:Предприятие. Документация;](#)
- [Инструкции по учету в программах 1С – Документация для пользователей 1С.](#)

УСТАНОВКА И ЗАПУСК

Программа представляет собой совокупность платформы "1С:Предприятие 8" и конфигурации (отраслевого решения) "Магазин строительных и отделочных материалов". Платформа "1С:Предприятие 8" выполняет общие функции (управляет работой конфигурации, обеспечивает доступ к данным), а в конфигурации определены все возможные структуры хранимых данных и правила их обработки для конкретной программы. Ваши данные будут храниться в информационной базе, которая создается на основе конфигурации.

На компьютере, где уже установлена платформа "1С:Предприятие 8", можно установить несколько конфигураций. На основе каждой установленной конфигурации можно создать произвольное количество информационных баз, причем в состав каждой информационной базы будет включена копия исходной конфигурации

Информационные базы можно копировать, как обычные файлы. Такая возможность полезна для разных целей:

- перенос информационной базы с компьютера на компьютер;
- резервное копирование;
- создание учебных, пробных или экспериментальных информационных баз, предварительно заполненных учетными данными.

1.1. ТРЕБОВАНИЯ К СИСТЕМЕ

Решение "1С:Магазин строительных и отделочных материалов" можно установить при наличии установленной платформы "1С:Предприятие 8.3".

Требования к системе соответствуют системным требованиям к "1С:Предприятие 8", представленным на сайте <https://v8.1c.ru/requirements/>.

1.2. УСТАНОВКА ПРОГРАММЫ

Комплект поставки конфигурации включает следующие дистрибутивы:

- Технологическая платформа 1С:Предприятия для Windows;
- Полный дистрибутив конфигурации "Магазин строительных и отделочных материалов";
- Полный дистрибутив конфигурации "Розница".

Для установки программного обеспечения предназначена специальная программа установки, входящая в комплект поставки.

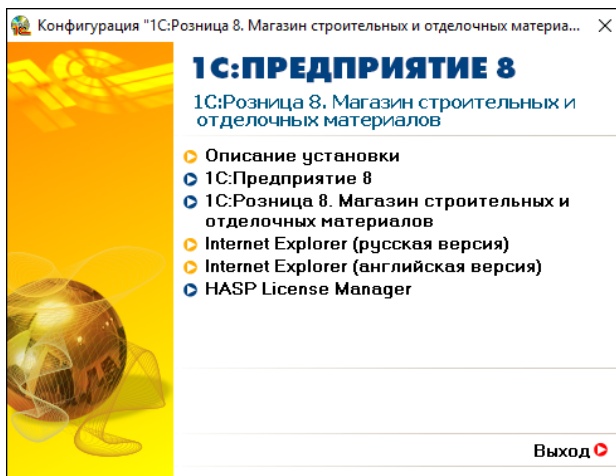
Для **электронных версий** комплект поставки доступен в **Личном кабинете пользователя** (после регистрации программного продукта партнером). Для получения материалов, необходимо в **Личном кабинете пользователя**, перейти в раздел **Программные продукты**, найти продукт в таблице **Зарегистрированные программные продукты** и нажать на ссылку в колонке **Комплект поставки**. После этого откроется страница со всеми данными электронной поставки.

Для запуска программы установки, необходимо скачать материалы на диск по кнопке **Скачать полный комплект поставки** (компоненты можно скачивать и по отдельности), распаковать в проводнике архивный файл и запустить программу установки **autorun.exe**.

Важно! Подробное описание доступа и работы с **Личным кабинетом пользователя** Портала 1С:ИТС приведено на ресурсе: <https://portal.1c.ru/applications/about>.

Перед запуском программы установки рекомендуется проверить, что на жестком диске отсутствуют ошибки и имеется достаточно свободного места (около 1ГБ для технологической платформы и около 2ГБ для шаблона конфигурации).

Особенности порядка установки и требования оборудованию приведены в пункте **Порядок установки**, при выборе которого будет открыт файл **install.txt**. Для доступа к нему, после запуска программы установки, в открытом окне необходимо выбрать пункт **Описание установки**:



Далее следует выполнить установку в соответствии с приведенной в описании инструкцией.

1.1. УСТАНОВКА ШАБЛОНА КОНФИГУРАЦИИ


Информационные базы создаются из шаблонов. Шаблон представляет собой совокупность файлов поставки и сопутствующих файлов, из которых производится создание информационной базы.

Перед установкой конфигурации следует установить платформу «1С:Предприятие 8». Если платформа уже установлена на вашем компьютере, следует убедиться в том, что версия установленной платформы не ниже указанной в файле **install.txt**. Если версия установленной платформы ниже, рекомендуется обновить платформу.

Важно! Подробное описание установки технологической платформы приведено в книге «1С:Предприятие 8.3. Руководство администратора».

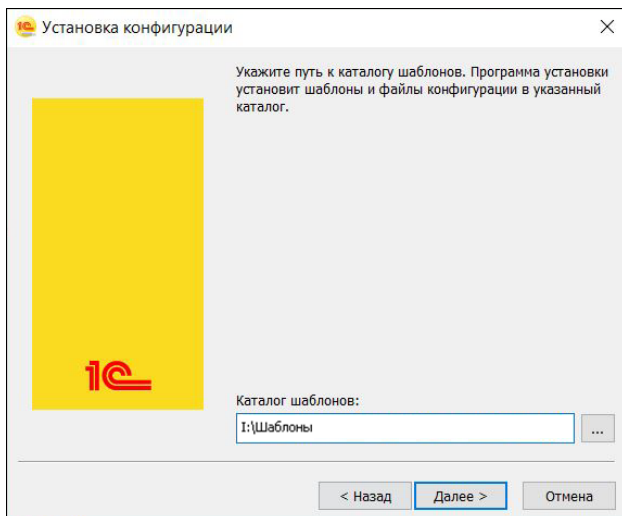
Важно! Устройство и администрирование клиент-серверного варианта системы «1С:Предприятие» приведено в книге «1С:Предприятие 8.3. Клиент-серверный вариант. Руководство администратора».

Для выполнения установки шаблона конфигурации выберите пункт «1С:Магазин строительных и отделочных материалов» в окне запуска программы установки. На экран будет выведено окно установки конфигурации.

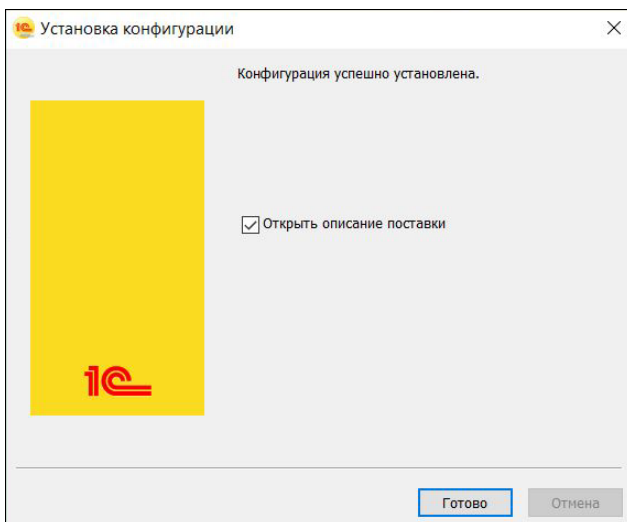


Если по каким-либо причинам программа установки конфигурации не запускается, следует выполнить запуск программы вручную (программа **Setup.exe** располагается в каталоге `\CONFIGS\RetailShopBandFM\Setup` материалов электронной поставки).

Для продолжения установки следует нажать кнопку **Далее**. В следующем окне следует выбрать каталог назначения, в который будет установлен шаблон конфигурации.



Предложенный по умолчанию путь к каталогу шаблонов можно изменить. Система выполнит попытку установки шаблона конфигурации в указанный каталог.



После завершения процесса установки программа выдает сообщение, что конфигурация успешно установлена. При установленном флаге **Открыть описание поставки** будет выведен информационный файл с **readme.txt**, входящий в комплект поставки.

1.2. СОЗДАНИЕ ИНФОРМАЦИОННОЙ БАЗЫ

После того, как на компьютер установлены система «1С:Предприятие 8», шаблон конфигурации «Магазин строительных и отделочных материалов» и настроена система лицензирования, из шаблона создается информационная база для ведения учета.

Подробное описание работы с шаблонами конфигураций приведено в книге «1С:Предприятие 8.3. Руководство администратора».

1.3. ЗАПУСК ПРОГРАММЫ

Для запуска программы необходимо открыть окно запуска, используя меню **Пуск – Программы – 1С:Предприятие 8 – 1С:Предприятие**, и в окне запуска щелчком мыши выделить название информационной базы, с которой вы собираетесь работать.

Программу можно запустить в одном из двух режимов: «1С:Предприятие» или «Конфигуратор».

«1С:Предприятие» – это основной режим работы с программой. В нем выполняется собственно ввод и обработка информации (работа со справочниками, документами, отчетами и т. д.).

В режиме «Конфигуратор» выполняется тестирование и исправление информационной базы.

Для заметок
